

INCORPORACIÓ DE SISTEMES D'OBERTURA MITJANÇANT TARGETA MAGNÈTICA EN ELS CONTENIDORS DE RECOLLIDA DE RESIDUS. EXEMPLE D'IMPLEMENTACIÓ

Contenidors tancats per a la fracció resta i matèria orgànica a la Mancomunitat Sasieta (País Basc)

Descripció

En els darrers anys, a diferents municipis del País Basc, principalment de la zona de Gipuzkoa, s'han instal·lat contenidors per a la fracció resta i la matèria orgànica que disposen d'un sistema d'obertura mitjançant targeta magnètica: Donostia (186.064 habitants), Eibar (27.380 habitants), Arrasate (21.987 habitants), Hondarribia (16.950 habitants), Bergara (14.743 habitants), etc. Un altre exemple, són alguns municipis de la Mancomunitat Sasieta, com Idiazabal (2.304 habitants) i Olaberria (941 habitants).

En molts dels casos es va aprofitar la implantació de la recollida de la fracció orgànica per implementar el nou sistema, realitzant una important campanya informativa dirigida als ciutadans i comerços de les respectives ciutats.

Els contenidors d'aquestes dues fraccions presenten la particularitat que només s'obren en els dies prèviament establerts, mitjançant l'ús de la targeta magnètica de què disposen els seus habitants, la qual poden adquirir als respectius Ajuntaments. Cada família disposa d'una targeta que serveix tant per obrir el contenidor de la resta com el de la matèria orgànica.

Aquest sistema permet dur un major control sobre quines famílies i/o comerços participen de la recollida selectiva, identificant aquells ciutadans que no participen als esquemes de recollida selectiva.

Resultats

Actualment, a la zona de Gipuzkoa hi ha instal·lats més de 3.000 contenidors tancats, amb més de 100.000 llars dotades amb targetes d'obertura dels contenidors.



La instal·lació d'aquesta tecnologia ha permès reduir la quantitat de fracció resta recollida als contenidors ja que part d'aquests residus han anat a parar als contenidors selectius (matèria orgànica, paper-cartró, envasos lleugers i vidre). Aquest fet es pot observar mirant l'evolució de les quantitats recollides per fraccions a Idiazabal (instal·lació del contenidor tancat per a la fracció resta al desembre de 2015) i a Olaberria (instal·lació del contenidor tancat per a la fracció resta al març de 2015).

Idiazabal

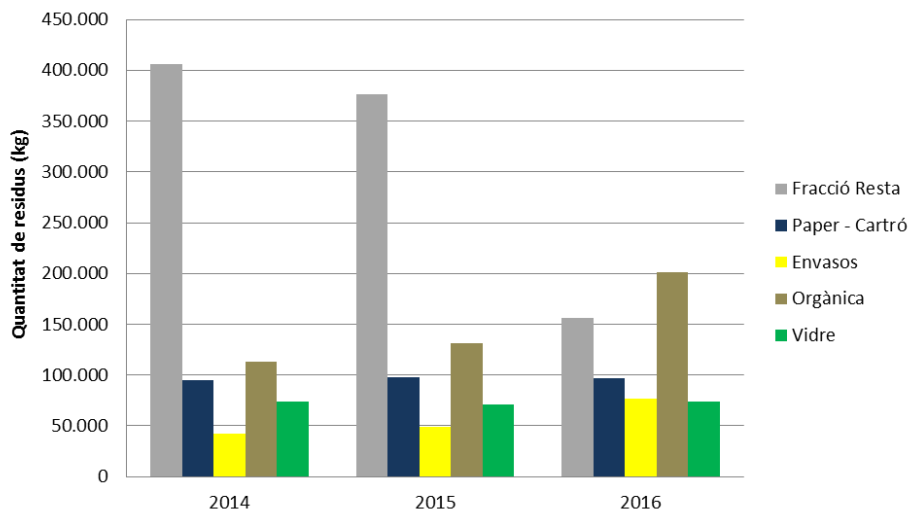


Figura 1. Evolució de les quantitats recollides segons fracció a Idiazabal (2014-2016). Font: Mancomunitat Sasieta, 2017.

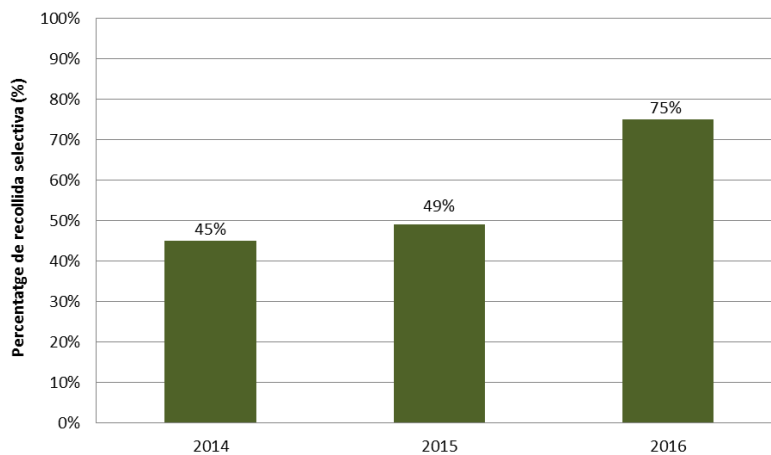


Figura 2. Evolució del percentatge de recollida selectiva a Idiazabal (2014-2016). Font: Mancomunitat Sasieta, 2017.



Olaberria

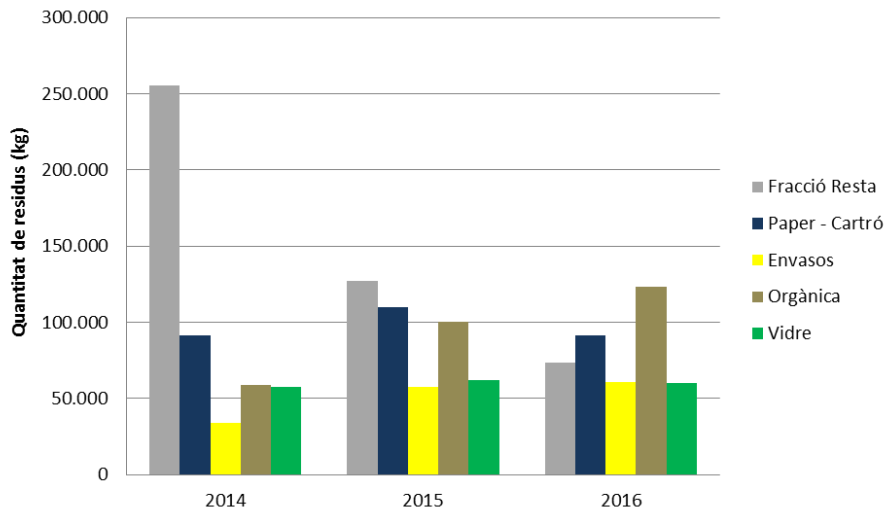


Figura 3. Evolució de les quantitats recollides segons fracció a Olaberria (2014-2016). Font: Mancomunitat Sasieta, 2017.

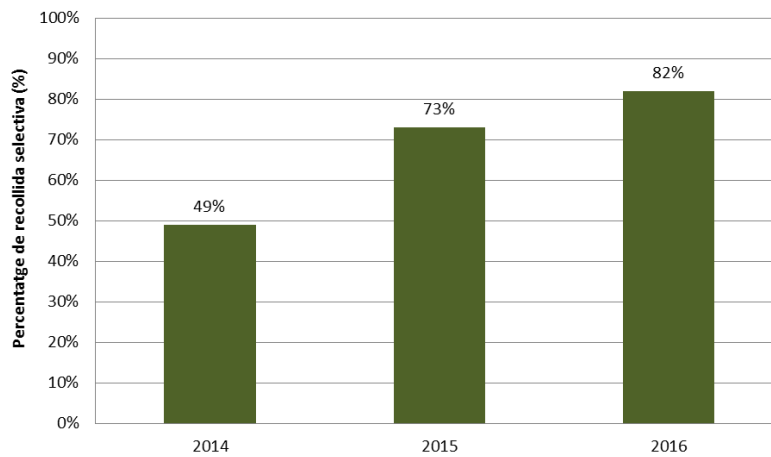


Figura 4. Evolució del percentatge de recollida selectiva a Olaberria (2014-2016). Font: Mancomunitat Sasieta, 2017.

Més informació

Mancomunitat Sasieta
Contacte: info@sasieta.eus

